

उत्तर प्रदेश की प्रथम चरण में शामिल 8 लोकसभा सीटों का विश्लेषण

उत्तर प्रदेश में 7 चरणों में चुनाव होंगे। जिसके प्रथम चरण में **पश्चिमी उत्तर प्रदेश** की सहारनपुर, कैराना, मुजफ्फरनगर, बिजनौर, नगीना, मुरादाबाद, रामपुर और पीलीभीत 8 सीटें शामिल हैं। 2019 में सपा-बसपा गठबंधन भाजपा पर भारी रहा। 8 सीटों में 3 बसपा, 2 सपा और भाजपा 3 सीटें जीती थी।

2024 में 30 मार्च से नामांकन प्रक्रिया शुरू है और मतदान 19 अप्रैल को होगा। इस एक महीने की चुनाव प्रक्रिया में सभी राजनीतिक दल जीतने के लिए समीकरण बनाने में जुटे हैं। भाजपा ने इस जाट लैंड में रालोद से गठबंधन करके जीतने का रणनीति बनाया है। बसपा अकेले लड़ रही है। जबकि कांग्रेस और समाजवादी पार्टी का समझौता है। इन 8 सीटों में सबसे चर्चित सीट पीलीभीत की है जहाँ से मेनका गांधी भाजपा से सांसद रही हैं। अभी नामांकन प्रक्रिया पूरी होने की अंतिम तिथि 30 मार्च है। इसके बाद स्थितियां स्पष्ट होंगी कि कौन से प्रत्याशी किस पार्टी से चुनाव लड़ रहे हैं।

प्रथम चरण की दूसरी विश्लेषणात्मक रिपोर्ट 2 अप्रैल को thedatastreet.in पर दी जाएगी।

प्रथम चरण के सभी 8 सीटों सहारनपुर, कैराना, मुजफ्फरनगर, बिजनौर, नगीना, मुरादाबाद, रामपुर और पीलीभीत का संक्षिप्त एवं विश्लेषणात्मक रिपोर्ट

संख्या	संसदीय सीट	2019 - जीती पार्टी	2014 - जीती पार्टी
1	सहारनपुर	सपा-बसपा गठबंधन (बसपा)	भाजपा
2	कैराना	भाजपा	भाजपा
3	मुजफ्फरनगर	भाजपा	भाजपा
4	बिजनौर	सपा-बसपा गठबंधन (बसपा)	भाजपा
5	नगीना	सपा-बसपा गठबंधन (बसपा)	भाजपा
6	मुरादाबाद	सपा-बसपा गठबंधन (सपा)	भाजपा
7	रामपुर	सपा-बसपा गठबंधन (सपा)	भाजपा
8	पीलीभीत	भाजपा	भाजपा

2019 में सपा-बसपा-रालोद गठबंधन से प्रथम चरण की 8 सीटों में भाजपा को 5 सीटों का नुकसान हुआ था जबकि 2014 में बसपा और सपा अलग-अलग लड़े थे तो सभी सीटों पर भाजपा जीती थी। 2024 में सपा-कांग्रेस गठबंधन एवं भाजपा रालोद गठबंधन है, बसपा अकेले चुनाव लड़ रही है।

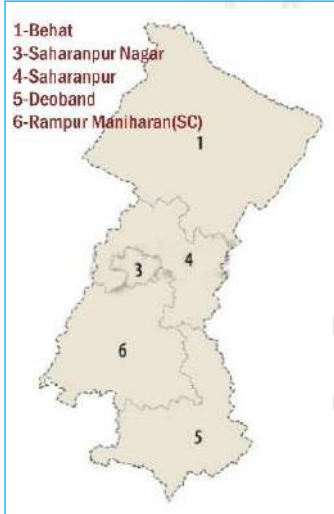
1-सहारनपुर संसदीय क्षेत्र

सहारनपुर संसदीय क्षेत्र पश्चिमी उत्तर प्रदेश में आता है। जिसमें 29.6% मुस्लिम, 23.2 अनुसूचित जाति, 4.4% ब्राह्मण, राजपूत 5.6%, बनिया 3.4%, जाट 2.8%, गुर्जर 13%, सैनी 6.2%, पंजाबी सिख 4.8% अन्य 7% है।

इस संसदीय सीट में 5 विधानसभा सीटें 1-बेहट, 3-सहारनपुर नगर, 4-सहारनपुर, 5-देवबंद, 6-रामपुर मनिहारन (एससी) आती हैं।

2019 में सपा बसपा गठबंधन में हाजी फजलुर्रहमान बसपा के सांसद चुने गए थे। दूसरे स्थान पर भाजपा के राघव लखनपाल मात्र 1.82% मतों के अंतर से हारे थे। विधानसभा चुनाव 2022 में भाजपा 3 और सपा 2 सीटों पर जीती है।

1952 से लेकर 2019 तक के चुनाव परिणाम एक नज़र में-



रशीद मसूद
पार्टी-सपा
सांसद रहे-
[1977,80,89,91
,2004]



**हाजी
फजलुर्रहमान
(2019)**
पार्टी-बसपा

सहारनपुर संसदीय क्षेत्र का गठन 1952 में हुआ था। इस संसदीय क्षेत्र में 1952 से 1971 तक कांग्रेस के सांसद चुने गए थे। 1977 में BLD और 1980 जनता पार्टी(एस) से रशीद मसूद सांसद चुने गए। 1984 में इन्दिरा गाँधी की हत्या के बाद सहानुभूति लहर में कांग्रेस के चौधरी यशपाल सिंह जीते। 1989 और 1991 जनता दल से रशीद मसूद 1996 और 1998 में भाजपा के नकली सिंह सांसद चुने गए। 1989 में बसपा से मंसूर अली खान और 2004 में फिर सपा से रशीद मसूद चुनाव जिते। 2009 में जगदीश सिंह राणा बसपा से चुने गए। 2014 में मोदी लहर में भाजपा से राघव लखन पाल जीते लेकिन 2019 में भाजपा सीट नहीं बचा पायी और बसपा के हाजी फजलुर्रहमान जीते। सहारनपुर जिले की पांच विधानसभा बेहट, सहारनपुर नगर, सहारनपुर, देवबंद, रामपुर मनिहारन (सु०) शामिल है। जातीय समीकरण- सहारनपुर में 29.6% मुस्लिम, 23.2 अनुसूचित जाति, 4.4% ब्राह्मण, राजपूत 5.6%, बनिया 3.4%, जाट 2.8%, गुर्जर 13%, सैनी 6.2%, पंजाबी सिख 4.8% अन्य 7% है।

DETAIL RESULT PC 2019				
Candidates Name	Party	Vote	%	LM Vote & %
Haji Fazlur Rehman	BSP	514139	41.72	22417 1.82
Raghav Lakhanpal	BJP	491722	39.90	
Imran Masood	INC	207068	16.80	
Shazan Masood	IND	4686	0.38	
None of The Above	NOTA	4284	0.35	
Poll - 70.83%	Vote P	1231746	T Vote	1739082

DETAIL RESULT PC 2014				
Candidates Name	Party	Vote	%	LM Vote & %
Raghav Lakhanpal	BJP	472999	39.59	65090 5.45
Imran Masood	INC	407909	34.14	
Jagdish Singh Rana	BSP	235033	19.67	
Shazan Masood	SP	52765	4.42	
None of The Above	NOTA	6267	0.52	
Poll - 74.26%	Vote P	1194308	T Vote	1608833

1- Saharanpur					
Ac Name	BJP	SP	BSP	INC	Other
1-Behat	91278	-	102693	61222	AAP- 330 PSPL 669
3-Saharanpur Nagar	135840	-	78001	55069	AAP- 278 PSPL 395
4-Saharanpur	70940	-	122304	43369	AAP- 266 PSPL 442
5-Deoband	102132	-	109028	16771	AAP- 250 PSPL 482
6-Rampur Manoharan(SC)	89752	-	101242	30478	AAP- 320 PSPL 449

ASSEMBLY ELECTION DETAIL RESULT 2022							
Ac Name	Winner	Party	V %	Runner Up	Party	V %	L M
1-Behat	Umar Ali Khan	SP	47.81	Naresh Saini	BJP	34.34	13.4
3-Saharanpur Nagar	Rajeev Gumber	BJP	48.85	Sanjay Garg	SP	46.32	2.53
4-Saharanpur	Ashu Malik	SP	41.18	Jagpal Singh	BJP	29.35	11.8
5-Deoband	Brijesh	BJP	38.77	Kartikey Rana	SP	35.83	2.94
6-Rampur	Devender Kumar	BJP	38.37	Ravindra Kumar	BSP	29.5	8.87

सहारनपुर में गठबंधन से बसपा चुनाव जीती. इस जीत में दलित एवं मुस्लिम गठजोड़ अहम रहा है. कांग्रेस के मुस्लिम चहरे इमरान मसूद को अल्पसंख्यकों का मत 2014 की तरह नहीं मिला. भाजपा को हराने के लिए गठबंधन के साथ अल्पसंख्यकों का समर्थन अधिक रहा.

2014 Vs 2019

Sr	Year	PC Name	BJP	SP	BSP	INC	Other	BJP	SP+BSP	LM	LP	Poll %
1	2019	Saharanpur	39.9	-	41.72	16.80	-	39.9	41.72	1.82	BSP	70.87%
	2014		39.59	4.42	19.67	34.14	-	39.59	24.09	15.5	BJP	74.26%

चुनाव परिणाम आकड़ों के अनुसार 2014 में भाजपा के राघव लखनपाल 39.59% मत पाकर चुने गये. दूसरे स्थान पर कांग्रेस के इमरान मसूद रहे उन्हें 34.14% मत मिला. बसपा के जगदीश राना तीसरे स्थान पर उन्हें 19.67 तथा समाजवादी पार्टी के सहजान मसूद को 4.42% वोट मिले थे. 2019 में सपा बसपा गठबंधन से अप्संख्यक और दलित मतों का ध्रुवीकरण हुआ. 41.72% मत पाकर बसपा जीती लेकिन भाजपा का वोट कम नहीं हुआ. उसे 0.18% अधिक मत मिला. और मात्र 1.82% के अन्तर से गठबंधन से चुनाव हार गयी.

From 1952 to 2019 result (Winner & Runner)

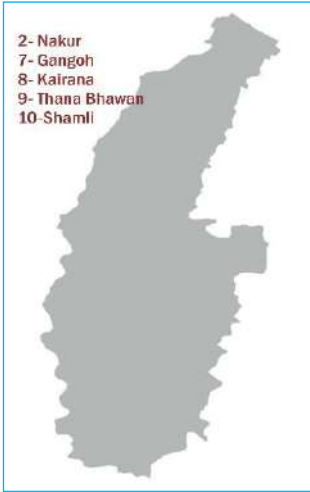
YEAR	PC	WINNER/CURRENT MP	PARTY	VOTE	RUNNER UP MP	PARTY	VOTE
2019	1	Haji Fazlur Rehman	BSP	514139	Raghav Lakhanpal	BJP	491722
2014	1	Raghav Lakhanpal	BJP	472999	Imran Masood	INC	407909
2009	1	Shri Jagdish Singh Rana	BSP	354807	Rasheed Masood	SP	269934
2004	80	Rasheed Masood	SP	353272	Mansoor Ali Khan	BSP	326444
1999	84	Mansoor Ali Khan	BSP	235659	Rasheed Masood	RLD	213352
1998	84	Nakli Singh	BJP	275103	Kanshiram	BSP	215267
1996	84	Nakli Singh	BJP	235811	Rasheed Masood	SP	233312
1991	84	Rasheed Masood	JD	246445	Nakali Singh	BJP	228103
1989	84	Rasheed Masood	JD	319317	Chaudhary Yashpal Singh	INC	199549
1984	84	Chaudhary Yashpal Singh	INC	277339	Rasheed Masood	LKD	204730
1980	84	Rasheed Masood	JNP(S)	155933	Qamar Alam	JNP	112257
1977	84	Rasheed Masood	BLD	263777	Zahid Hasan	INC	100392
1971	84	Sunder Lal	INC	185199	Ram Singh	NCO	37809
1967	84	Sunder Lal	INC	120891	S. Singh	SSP	83239
1962	5	Ajit Prasad Jain	INC	202081	Athar Hasan Khwaja	IND	138996
1957	5	Sunder Lal	INC	161181	Mulki Raj	IND	95656
1952	5	Sunder Lal	INC	253220	M. Raj	SP	63848

2- कैराना संसदीय क्षेत्र

कैराना संसदीय क्षेत्र में शामली की 3 और सहारनपुर की 2 विधानसभा सीटें आती है। इस संसदीय क्षेत्र में मुस्लिम 23%, अनुसूचित जाति 17.2, गुर्जर 7.7 %, वैश्य 4.6% जाट 17.5%, त्यागी 3.4%, ठाकुर 8.2, ब्राह्मण 7.4% सैनी व अन्य पिछड़ी जाति 11.0% है।

2014 में हुकुम सिंह और 2019 में प्रदीप कुमार भाजपा से सांसद चुने गए है।

1952 से लेकर 2019 तक के चुनाव परिणाम एक नज़र में-



प्रदीप कुमार
चौधरी
(2019)
पार्टी-भाजपा



हुकुम सिंह
पार्टी- भाजपा
सांसद रहे-
[2014]



कैराना संसदीय क्षेत्र में शामली जनपद की 3 विधानसभा कैराना, थानाभवन और शामली तथा सहारनपुर की नकुर एवं गंगोह विधानसभा शामिल है। इस लोकसभा का गठन 1952 में हुआ। मुस्लिम, दलित, जाट प्रभावी इस संसदीय क्षेत्र में गैर कांग्रेस दलों का ही दबदबा रहा है। कांग्रेस केवल 1952, 1957 एवं 1971 और 1984 चार लोकसभा चुनाव में सीटें जीती। 1962 में यशपाल सिंह, निर्दलीय 1967 में, जी ए खान एसएसपी 1977 में चन्दन सिंह BLD से सांसद चुने गए। 1980 में JNPS और 1989 एवं 1991 में JD से हरपाल सिंह चुनाव जीते। 1996 में सपा से मुनव्वर हसन 1998 में भाजपा से वीरेंद्र वर्मा और 1999 में अमीर खान RLD तथा 2004 में अनुराधा चौधरी RLD से चुनी गयी थी। 2009 में बसपा से बेगम टी हसन तथा 2014 में हुकुम सिंह तथा 2019 में प्रदीप सिंह भाजपा से चुने गए।

जातिगत समीकरण- मुस्लिम 23%, अनुसूचित जाति 17.2, गुर्जर 7.7 %, वैश्य 4.6% जाट 17.5%, त्यागी 3.4%, ठाकुर 8.2, ब्राह्मण 7.4% सैनी व अन्य पिछड़ी जाति 11.0% है।

YEAR	PC	WINNER/CURRENT MP	PARTY	VOTE	RUNNER UP MP	PARTY	VOTE
2019	2	Pradeep Kumar	BJP	566961	Tabbassum Begum	SP	474801
2014	2	Hukum Singh	BJP	565909	Nahid Hasan	SP	329081
2009	2	Begum Tabassum Hasan	BSP	283259	Hukum Singh	BJP	260796
2004	79	Anuradha Choudhary	RLD	523923	Shahnawaz	BSP	181509
1999	83	Amir Alam	RLD	206345	Niranjan Singh Malik	BJP	168073
1998	83	Virendra Verma	BJP	289110	Munawwar Hasan	SP	226935
1996	83	Munawwar Hasan	SP	184636	Udaiveer Singh	BJP	174614
1991	83	Harpal	JD	223892	Udayvir Singh	BJP	201223
1989	83	Harpal	JD	306119	Bashir Ahmed	INC	184290
1984	83	Akhtar Hasan	INC	236904	Shyam Singh	LKD	138355
1980	83	Gyatri Devi	JNP(S)	203242	Narayan Singh	INC(I)	143761
1977	83	Chandan Singh	BLD	242500	Shafquat Jang	INC	95642
1971	83	Shafquat Jang	INC	162276	Ghayoor Ali Khan	BKD	89510
1967	83	Ghayoor Ali Khan	SSP	76415	Ajit Prasad Jain	INC	74750
1962	83	Yashpal Singh	IND	134575	Ajit Prasad Jain	INC	81140
1957	83	Sundar Lal	INC				
1952	83	M Tyagi	INC				

DETAIL RESULT PC 2019

Candidates Name	Party	Vote	%	LM Vote & %
Pradeep Kumar	BJP	566961	50.43	92160 8.2
Tabassum Begum	SP	474801	42.23	
Harendra Singh Malik	INC	69355	6.17	
NOTA	NOTA	3542	0.32	
Harish Kumar	IND	2130	0.19	
Poll - 67.44%	Vote P	1124047	T Vote	1666703

DETAIL RESULT PC 2014

Candidates Name	Party	Vote	%	LM Vote & %
Hukum Singh	BJP	565909	50.54	236828 21.15
Nahid Hasan	SP	329081	29.39	
Kanwar Hasan	BSP	160414	14.33	
Kartar Singh Bhadana	RLD	42706	3.81	
None of The Above	NOTA	3903	0.35	
Poll - 73.10%	Vote P	1119324	T Vote-	1531767

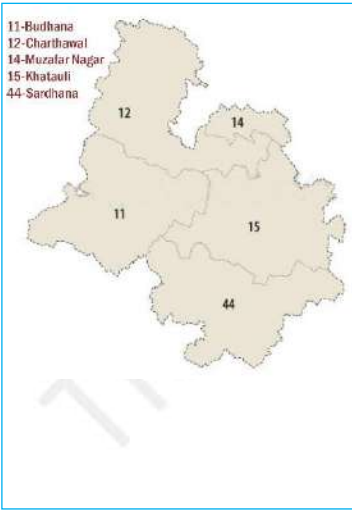
ASSEMBLY ELECTION DETAIL RESULT 2022

Ac Name	Winner	Party	V %	Runner Up	Party	V %	L M
2- Nakur(S)	Mukesh Choudhary	BJP	38.47	Dharam Singh Saini	SP	38.35	0.12
7- Gangoh(S)	Kirat Singh	BJP	43.08	Inder Sain	SP	34.42	8.66
8- Kairana (SH)	Nahid Hasan	SP	54.16	Mriganka Singh	BJP	43.46	10.7
9- Thana Bhawan(SH)	Ashraf Ali Khan	RLD	47.47	Suresh Kumar	BJP	42.53	4.94
10-Shamli (SH)	Persann Kumar	RLD	48.86	Tejendra Singh	BJP	45.49	3.37

3- मुजफ्फरनगर संसदीय क्षेत्र

पश्चिमी उत्तर प्रदेश के जाट बहुल संसदीय क्षेत्र मुजफ्फरनगर से 2014 और 2019 में भाजपा के संजीव कुमार बालियान सांसद हैं। इस सीट से 1989 में जम्मू-कश्मीर के मुफ्ती मोहम्मद सईद जनता दल से सांसद चुने गए थे और वी० पी० सिंह सरकार में गृह मंत्री रहे। इस संसदीय सीट में जातीय समीकरण मुस्लिम 27%, अनुसूचित जाति 21%(चमार 16%, बाल्मीकी 4%), जाट 16.8%, वैश्य 6.5%, राजपूत 5.8%, ब्राह्मण 6.4%, त्यागी 4.6%, कहार 4% पिछड़ी जाति व अन्य 7.9% है।

1952 से लेकर 2019 तक के चुनाव परिणाम एक नज़र में-



संजीव कुमार
बालियान

(2019)
पार्टी-भाजपा



मुफ्ती
मोहम्मद सईद
पार्टी- जेडी
सांसद रहे-
[1989]



Number of times won by party

मुजफ्फरनगर संसदीय क्षेत्र का गठन 1952 में हुआ। पहले आम चुनाव में कांग्रेस के सुन्दर लाल, 1952 एवं 1962 सुमित प्रसाद 1967 में सीपीआई के एल. ए. खान 1971 से सीपीआई से ही विजय पाल सिंह तथा 1977 में BLD से सईद मुर्तज़ा जिते। 1980 में जी अली खान तथा 1984 में कांग्रेस से धर्म वीर सिंह सांसद चुने गए। 1989 में JD से मुफ्ती मोहमद सईद, 1991 में भाजपा के नरेश कुमार बालियान तथा 1996 और 1998 में भाजपा के सोहन वीर चुने गए। 1999 में कांग्रेस के सईदुल ज़मा, 2004 में सपा से मुनव्वर हसन तथा 2009 में बसपा के कदीर राणा चुनाव जीते। मोदी लहर में 2014 और 2019 में भाजपा के संजीव कुमार बालियान सांसद चुने गए। मुजफ्फर नगर संसदीय क्षेत्र में बुढ़ाना, चरथावल, मुजफ्फरनगर, खतौली मुजफ्फरनगर जनपद एवं सरधना मेरठ जिले की विधानसभा शामिल है। **जातिगत समीकरण-** मुस्लिम 27%, अनुसूचित जाति 21%(चमार 16%, बाल्मीकी 4%), जाट 16.8%, वैश्य 6.5%, राजपूत 5.8%, ब्राह्मण 6.4%, त्यागी 4.6%, कहार 4% पिछड़ी जाति व अन्य 7.9% है।

YEAR	PC	WINNER/CURRENT MP	PARTY	VOTE	RUNNER UP MP	PARTY	VOTE
2019	3	Sanjeev Kumar Balyan	BJP	573780	Ajit Singh	RLD	567254
2014	3	Sanjeev Kumar Balyan	BJP	653391	Kadir Rana	BSP	252241
2009	3	Kadir Rana	BSP	275318	Anuradha Chaudhary	RLD	254720
2004	78	Ch. Munawwar Hasan	SP	306225	Amarpal Singh	BJP	237220
1999	82	Saiduzzaman	INC	196669	Sohan Veer Singh	BJP	170918
1998	82	Sohan Veer Singh	BJP	250466	Harendra Singh	SP	227742
1996	82	Sohan Veer Singh	BJP	210705	Sanjay Singh	SP	176053
1991	82	Naresh Kumar Baliyan	BJP	271638	Mufti Mohammed Sayeed	JD	175987
1989	82	Mufti Mohammad Sayeed	JD	335324	Anand Prakash Tyagi	INC	176337
1984	82	Dharam Vir Singh	INC	242751	Narain Singh	LKD	134730
1980	82	Ghayoor Ali Khan	JNP(S)	183538	Nazar Mohammad	INC(I)	133366
1977	82	Saeed Murtaza	BLD	270644	Varun Singh	INC	87985
1971	82	Vijay Pal Singh	CPI	203193	Charan Singh	BKD	152914
1967	82	L.A. Khan	CPI	74755	B. Swarup	IND	63153
1962	6	Sumat Prasad	INC	74725	Latafat Ali Khan	PSP	57004
1957	6	Sumat Prasad	INC	139155	Hazari Lal	BJS	33152
1952	6	Sundar Lal	INC				

DETAIL RESULT PC 2019

Candidates Name	Party	Vote	%	LM Vote & %
Sanjeev Kumar Balyan	BJP	573780	49.39	6526 0.56
Ajit Singh	RLD	567254	48.83	
NOTA	NOTA	5110	0.44	
Neel Kumar	IND	4887	0.42	
Yajpal Singh Rathi	IND	2705	0.23	
Poll - 68.32%	Vote P	1160071	T Vote	1698003

DETAIL RESULT PC 2014

Candidates Name	Party	Vote	%	LM Vote & %
Sanjeev Kumar Balyan	BJP	653391	58.98	401150 36.21
Kadir Rana	BSP	252241	22.77	
Virender Singh	SP	160810	14.52	
Pankaj Agarwal	INC	12937	1.17	
None of The Above	NOTA	4739	0.43	
Poll - 69.74%	Vote P	1107434	T Vote	1588475

ASSEMBLY ELECTION DETAIL RESULT 2022

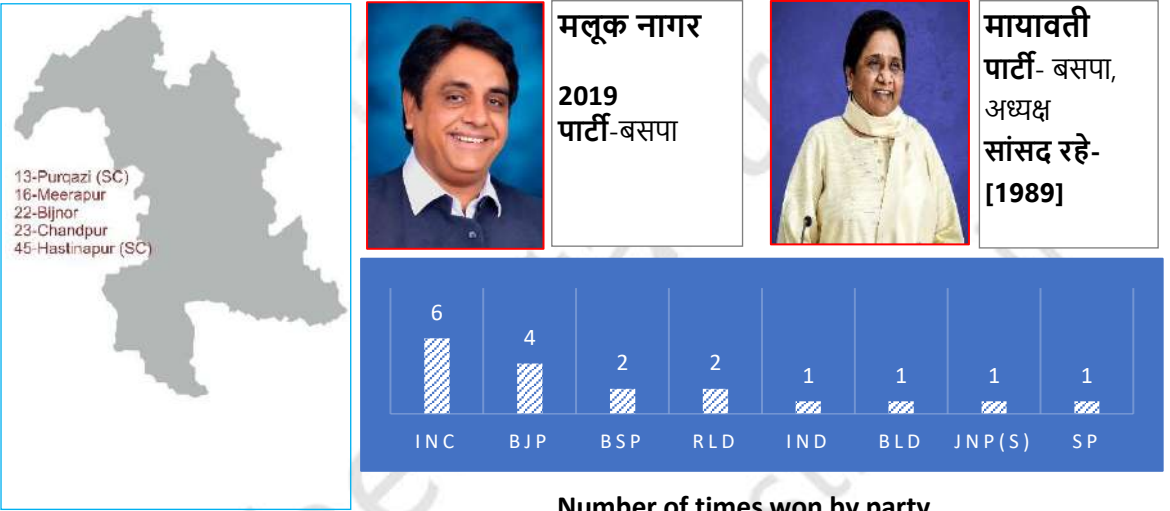
Ac Name	Winner	Party	V %	Runner Up	Party	V %	L M
11-Budhana	Rajpal Singh Baliyan	RLD	51.28	Umesh Malik	BJP	40.21	11.07
12-Charthawal	Pankaj Kumar Malik	SP	43.82	Sapna Kashyap	BJP	41.42	2.4
14-Muzafar Nagar	Kapil Dev Agarwal	BJP	49.57	Saurabh	RLD	41.28	8.29
15-Khatauli	Vikram Singh	BJP	45.34	Rajpal Singh Saini	RLD	37.98	7.36
44-Sardhana (ME)	Atul Pradhan	SP	48.75	Sangeet Singh Som	BJP	41.27	7.48

4- बिजनौर संसदीय क्षेत्र

बिजनौर संसदीय क्षेत्र से 2019 में बसपा के मलूक नागर सांसद चुने गए थे। यह सीट 2004 तक सुरक्षित सीट थी। 2009 में परिसीमन के बाद सामान्य सीट हो गई है। 1989 में मायावती बिजनौर से सांसद रही।

इस सीट के जातिगत समीकरण मुस्लिम 28%, जाटव 21.6%, बाल्मीकी 4.6%, गुजर, नाई, कहार 4.8, सिंधी-पंजाबी 1.3%, माली/सैनी 2%, त्यागी 1.4%, वैश्य 1.2%, जाट 14.5, ठाकुर 11%, ब्राह्मण 4.4% अन्य 5.2% है।

1952 से लेकर 2019 तक के चुनाव परिणाम एक नज़र में-



Number of times won by party

बिजनौर संसदीय क्षेत्र का गठन 1952 में हुआ। यह सीट 2004 तक सुरक्षित सीट थी। 2008 में परिसीमन के बाद यह अनारक्षित सीट हो गयी है। परिसीमन के बाद यह संसदीय क्षेत्र बिजनौर, मेरठ, मुजफ्फर नगर तीन जनपदों में शामिल है। बिजनौर संसदीय सीट में मुजफ्फरनगर जिले की पुरकाज़ी (SC), मीरापुर, मेरठ की हस्तिनापुर (SC) एवं बिजनौर जिले की बिजनौर, चांदपुर विधानसभा सीटें शामिल हैं। इस सीट से 1989 से बसपा की मायावती सांसद चुनी गयी थी। 2019 में भी बसपा के मलूक नागर सांसद चुने गए हैं। 1952, 57, 62, 67, 71, 84 में कांग्रेस 77 में BLD, 91, 96, 99 और 2014 में भाजपा, 98 में सपा, 2004 एवं 09 में आरएलडी के सांसद चुने गए। **जातिगत समीकरण-** मुस्लिम 28%, जाटव 21.6%, बाल्मीकी 4.6%, गुजर, नाई, कहार 4.8, सिंधी-पंजाबी 1.3%, माली/सैनी 2%, त्यागी 1.4%, वैश्य 1.2%, जाट 14.5, ठाकुर 11%, ब्राह्मण 4.4% अन्य 5.2% है।

YEAR	PC	WINNER/CURRENT MP	PARTY	VOTE	RUNNER UP MP	PARTY	VOTE
2019	4	Malook Nagar	BSP	561045	Raja Bharatendra Singh	BJP	491104
2014	4	Kunwar Bhartendra	BJP	486913	Shahnawaz Rana	SP	281139
2009	4	Shri Sanjay Singh Chauhan	RLD	244587	Shahid Siddiqui	BSP	216157
2004	1	Munshiram Singh	RLD	301599	Ghan Shyam Chandr	BSP	221424
1999	5	Sheeshram Singh Ravi	BJP	214266	Omwati Devi	SP	190566
1998	5	Omwati Devi	SP	282612	Mangal Ram Premi	BJP	273400
1996	5	Mangal Ram Premi	BJP	220806	Satish Kumar	SP	193389
1991	5	Mangal Ram Premi	BJP	247465	Mayawati (W)	BSP	159731
1989	5	Mayawati	BSP	183189	Mangal Ram Premi	JD	174310
1985	ByE	M.Kumari	INC	128086	R.B.Paswan	LKD	122747
1984	5	Girdhar Lal	INC	219185	Mangal Ram Premi	LKD	119372
1980	5	Mangal Ram	JNP(S)	145514	Mahi Lal	JNP	99415
1977	5	Mahi Lal	BLD	258663	Ram Dayal	INC	62849
1971	5	Swami Ramanand Shastri	INC	144728	Mahi Lal	BKD	40900
1967	5	S. R. Nand	INC	103874	S. Ram	BJS	71093
1962	5	Prakash Vir Shastri	IND	125777	Abdul Lateef	INC	76584
1957	11	Abdul Lateef	INC	123181	Bhudeo Singh	BJS	84173
1952	11	Swami Ramanand Shastri	INC				

DETAIL RESULT PC 2019

Candidates Name	Party	Vote	%	LM Vote & %
Malook Nagar	BSP	561045	50.91	69941 6.34
Raja Bharatendra Singh	BJP	491104	44.57	
Nasimuddin Siddiqui	INC	25833	2.34	
Nota	NOTA	4404	0.40	
Ilamsingh	PSPL	3979	0.36	
Poll -66.15%	Vote P	1100763	T Vote	1664125

DETAIL RESULT PC 2014

Candidates Name	Party	Vote	%	LM Vote & %
Kunwar Bhartendra	BJP	486913	45.92	207574 19.41
Shahnawaz Rana	SP	281139	26.51	
Malook Nagar	BSP	230124	21.70	
Jaya Prada Nahata	RLD	24348	2.30	
None of The Above	NOTA	5775	0.54	
Poll - 67.88%	Vote P	1060346	T Vote	1562081

ASSEMBLY ELECTION DETAIL RESULT 2022

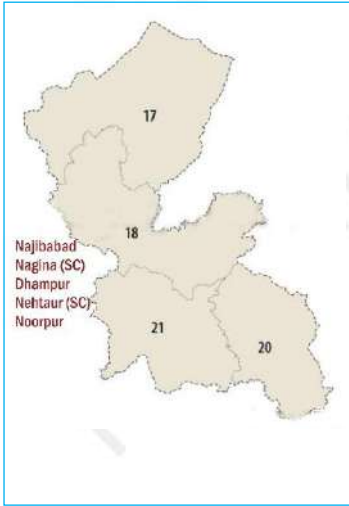
Ac Name	Winner	Party	V %	Runner Up	Party	V %	L M
13-Purqazi (SC)(MUF)	Anil Kumar	RLD	43.09	Pramod Utwal	BJP	40.05	3.04
16-Meerapur (MUF)	Chandan Chauhan	RLD	49.57	Prashant Chaudhary	BJP	36.94	12.63
22-Bijnor	Suchi Mausam	BJP	38.54	Neeraj Chaudhary	RLD	37.96	0.58
23-Chandpur	Swami Omvesh	SP	40.34	Kamlesh Saini	BJP	40.24	0.1
45-Hastinapur (SC)(MEE)	Dinesh Khatik	BJP	46.72	Yogesh Verma	SP	43.55	3.17

5- नगीना संसदीय क्षेत्र (सु०)

परिसीमन के बाद 2008 में नगीना नई लोकसभा सीट बनाई गयी है। इनमें 5 विधानसभा सीटें नजीबाबाद, नगीना(सु०), धामपुर, नहतौर(सु०) और नूरपुर आती है। यह संसदीय क्षेत्र दलित एवं मुस्लिम बहुल्य है। 28% मुस्लिम एवं 22% दलित, जाट 8%, राजपूत 8%, ब्राह्मण 7%, बनिया 4%, सैनी 6%, कहार 3%, चौहान 3% बाकी 11% अन्य छोटी-छोटी SC, OBC और सामान्य वर्ग की जातियां शामिल हैं।

1952 से लेकर 2019 तक के चुनाव परिणाम एक नज़र में-

District-Bijnor



गिरीश चंद्र

2019
पार्टी-बसपा



यशवंत सिंह
पार्टी- भाजपा
सांसद रहे-
[2014]



Number of times won by party

परिसीमन के बाद 2008 में नई लोकसभा सीट बनाई गई है। यह सुरक्षित सीट है। इस संसदीय क्षेत्र में बिजनौर जनपद की नजीबाबाद, नगीना(सु०), धामपुर, नहतौर(सु०) और नूरपुर पांच विधानसभा सीटें आती है। 2009 में समाजवादी पार्टी, 2014 में भाजपा और 2019 में बसपा के गिरीश चंद्र सांसद चुने गए। **जातिगत समीकरण-** यह संसदीय क्षेत्र दलित एवं मुस्लिम बाहुल्य है। 28% मुस्लिम एवं 22% दलित, जाट 8%, राजपूत 8%, ब्राह्मण 7%, बनिया 4%, सैनी 6%, कहार 3%, चौहान 3% बाकी 11% अन्य छोटी-छोटी SC, OBC और सामान्य वर्ग की जातियां शामिल हैं।

YEAR	PC	WINNER/CURRENT MP	PARTY	VOTE	RUNNER UP MP	PARTY	VOTE
2019	4	Girish Chandra	BSP	568378	Yashwant Singh	BJP	401546
2014	5	Yashwant Singh	BJP	367825	Yashvir Singh	SP	275435
2009	5	Yashvir Singh	SP	234815	Ram Kishan Singh	BSP	175127

DETAIL RESULT PC 2019				
Candidates Name	Party	Vote	%	LM Vote & %
Girish Chandra	BSP	568378	56.29	166832 16.52
Dr. Yashwant Singh	BJP	401546	39.77	
Omvati Devi	INC	20046	1.99	
Nota	NOTA	6528	0.65	
Amichand	RSMD	6156	0.61	
Poll - 63.64%	Vote P	1009456	T Vote	

ETAILED RESULT PC 2014				
Candidates Name	Party	Vote	%	LM Vote & %
Yashwant Singh	BJP	367825	39.02	92390 9.8
Yashvir Singh	SP	275435	29.22	
Girish Chandra	BSP	245685	26.06	
Sheeshram Singh Ravi	PECP	21334	2.26	
None of The Above	NOTA	6470	0.69	
Poll - 63.12%	Vote P	942196	T Vote	

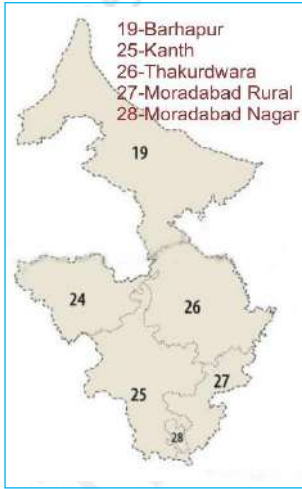
ASSEMBLY ELECTION DETAIL RESULT 2022

Ac Name	Winner	Party	V %	Runner Up	Party	V %	L M
17-Najibabad	Tasleem Ahmad	SP	44.14	Raja Bharatendra Singh	BJP	33.92	10.22
18-Nagina (SC)	Manoj Kumar Paras	SP	43.51	Dr Yashwant Singh	NJP	31.67	11.84
20-Dhampur	Ashok Kumar Rana	BJP	39.89	Naim Ul Hasan	SP	39.79	0.1
21-Nehtaur (SC)	Omkumar	BJP	38.98	Munshiram	RLD	38.86	0.12
24-Noorpur	Ram Avatar Singh	SP	43.27	Chandraprakash Singh	BJP	40.43	2.84

6 - मुरादाबाद संसदीय क्षेत्र

इस संसदीय क्षेत्र से 2019 में सपा से एस० टी० हसन सांसद चुने गए थे। मुरादाबाद संसदीय में बड़ापुर, काठ, ठाकुरद्वारा, मुरादाबाद ग्रामीण एवं मुरादाबाद शहर विधानसभा सीटें आती हैं। इस संसदीय क्षेत्र में मुस्लिम 28%, दलित 15%, ब्राह्मण 8%, ठाकुर 6%, वैश्य 6% कायस्थ 1%, जाट 9%, सिख/पंजाबी 2.5%, यादव, गुजर, कांछी, बागवान 4-4%, ईसाई 0.5% अन्य 8% है।

1952 से लेकर 2019 तक के चुनाव परिणाम एक नज़र में-

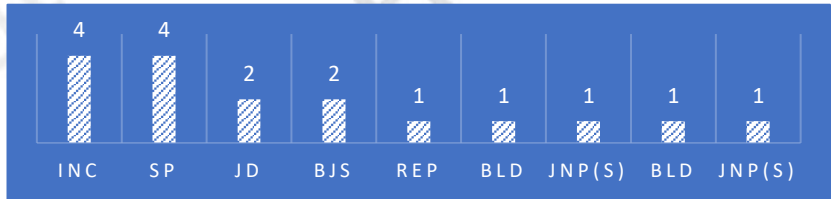


डॉ. एसटी हसन

2019
पार्टी-सपा



मोहम्मद
अजहरुद्दीन
पार्टी- कांग्रेस
सांसद रहे-
[2009]



Number of times won by party

मुरादाबाद संसदीय क्षेत्र 1952 में बना है। इस क्षेत्र में बिजनौर की बड़ापुर तथा मुरादाबाद जनपद की काठ, ठाकुरद्वारा, मुरादाबाद ग्रामीण एवं मुरादाबाद शहर विधानसभा शामिल है। 1952, 1957, 1984 में कांग्रेस जीती। 2009 में कांग्रेस से ही क्रिकेटर मोहम्मद अजहरुद्दीन सांसद चुने गए थे। 2014 भाजपा के कुंवर सर्वेश सिंह एवं 2019 में सपा से ST हसन सांसद बने हैं। **जातिगत समीकरण-** मुस्लिम 28%, दलित 15%, ब्राह्मण 8%, ठाकुर 6%, वैश्य 6% कायस्थ 1%, जाट 9%, सिख/पंजाबी 2.5%, यादव, गुजर, कांछी, बागवान 4-4%, ईसाई 0.5% अन्य 8% है।

EAR	PC	WINNER/CURRENT MP	PARTY	VOTE	RUNNER UP MP	PARTY	VOTE
2019	6	Dr. ST Hasan	SP	649416	Kunwer Sarvesh Kumar	BJP	551538
2014	6	Kunwer Sarvesh Kumar	BJP	485224	Dr S T Hasan	SP	397720
2009	6	Mohammed Azharuddin	INC	301283	Kunwar Sarvesh Kumar	BJP	252176
2004	3	Dr. Shafiqur Rahman Barq	SP	218079	Chandra Vijay Singh	BJP	182239
1999	7	Chandra Vijay Singh	ABLTC	253321	Dr. Shafiqur Rahman Barq	SP	156871
1998	7	Dr. Shafiqur Rahman Barq	SP	289484	Vijay Bansal	BJP	253003
1996	7	Dr. Shafiqur Rahman Barq	SP	242030	Sandeep	BJP	240145
1991	7	Gulam Mohd. Khan	JD	201739	V.P. Singhal	BJP	187761
1989	7	Gulam Mohd. Khan	JD	245760	Indra Mohini	INC	163843
1984	7	Hafiz Mohd. Siddique	INC	116942	Gulam Mohd. Khan	LKD	109829
1980	7	Gulam Mohd. Khan	JNP(S)	103291	Naubat Ram	INC(I)	92824
1977	7	Gulam Mohd. Khan	BLD	196648	D.N. Sinha	INC	57797
1971	7	Virendra Agarwal	BJS	83077	Shamim Ahmad	IND	61649
1967	7	O. P. T. Pursharathi	BJS	78497	M. S. Fakhri	INC	51192
1962	7	Muzaffar	REP	69171	Brij Bhusan Saran Bansal	JS	57138
1957	13	Ram Saran	INC	75992	Khaliq Ahmad	IND	69636
1952	13	MH Rahmaan	INC	-	-	-	-

DETAIL RESULT PC 2019				
Candidates Name	Party	Vote	%	LM Vote & %
Dr. S.T. HASAN	SP	649416	50.65	97878 7.64
Kunwar Sarvesh Kumar	BJP	551538	43.01	
Imran Pratapgarhi	INC	59198	4.62	
Nota	NOTA	5757	0.45	
Mohd. Aslam	JaSD	4594	0.36	
Poll - 65.45%	Vote P	1282206	T Vote	1958939

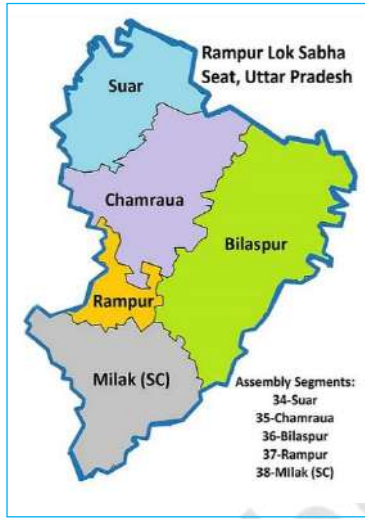
DETAIL RESULT PC 2014				
Candidates Name	Party	Vote	%	LM Vote & %
Kunwer Sarvesh Kumar	BJP	485224	43.01	87504 7.75
Dr S T Hasan	SP	397720	35.26	
Haji Mohd Yaqoob	BSP	160945	14.27	
Begum Noor Bano	INC	19732	1.75	
None of the Above	NOTA	5207	0.46	
Poll - 63.66%	Vote P	1127965	T Vote	1771985

ASSEMBLY ELECTION DETAIL RESULT 2022							
Ac Name	Winner	Party	V %	Runner Up	Party	V %	L M
19- Barhapur(BJ)	Kunwar Sushant Singh	BJP	41.58	Kapil Kumar	SP	35.62	5.96
25- kanth	Kamal Akhtar	SP	49.19	Rajesh Kumar Singh	BJP	33.42	15.77
26- Thakurdwara	Navab Jan	SP	48.76	Ajay Pratap Singh	BJP	41.62	7.14
27- Moradabad Rural	Mohd Nasir	SP	56.88	Krishnakant Mishra	BJP	34.34	22.54
28- Moradabad Nagar	Ritesh Kumar Gupta	BJP	46.12	Mohd Yusuf Ansari	SP	45.88	0.24

7- रामपुर संसदीय क्षेत्र

रामपुर मुस्लिम बहुल संसदीय क्षेत्र है। इस सीट से 1952 से लेकर 2019 तक गैर भाजपा सांसद ही चुने जाते रहे। 2019 में आज़म खान समाजवादी पार्टी से सांसद चुने गए थे। 2022 विधानसभा चुनाव में विधायक चुने जाने से बाद सांसद पद से इस्तीफा दे दिया था। रिक्त हुई इस संसदीय सीट पर 2022 उपचुनाव में भाजपा के घनश्याम सिंह लोधी पहली बार सांसद चुने गए। इस सीट पर मुस्लिम 42%, अनुसूचित जाति 17%, सिख 2.5%, गढ़ेरिया, बागवान, सुनार, नाई 10%, कुर्मी यादव 5-5%, जाट 2.3%, वैश्य 3.1%, ठाकुर एवं ब्राह्मण 4-4%, कयास्थ 0.7% अन्य 4.4% है।

1952 से लेकर 2019 तक के चुनाव परिणाम एक नज़र में-

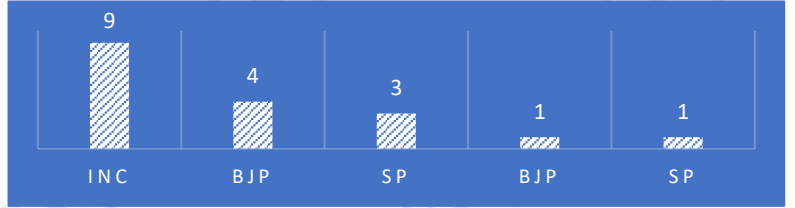


घनश्याम सिंह लोधी
उपचुनाव
2022
पार्टी- भाजपा



District-Rampur

आज़म खान
पार्टी- सपा
सांसद रहे-
[2019]



Number of times won by party

रामपुर संसदीय क्षेत्र में 1952 में मौलाना अब्दुल कलाम आज़ाद पहला चुनाव जीते थे। इस सीट पर रामपुर राजघराने का प्रभाव रहा है। बेगम नूर बानो कांग्रेस से 1996, 1999 में तथा जयाप्रदा 2004 एवं 2009 सपा और 2014 में भाजपा से नेपाल सिंह तथा 2019 में सपा से सांसद थे। आज़म खान के 2022 में विधायक बनने के बाद रिक्त हुई सीट के उपचुनाव 2022 में भाजपा के घनश्याम सिंह लोधी जीते। यह संसदीय क्षेत्र मुस्लिम बाहुल्य है। रामपुर जिले की 5 विधानसभा सीटें, स्वार, चमरवा, विलासपुर, रामपुर, मिलक(सु०) शामिल हैं। **जातिगत समीकरण-** मुस्लिम 42%, अनुसूचित जाति 17%, सिख 2.5%, गढ़ेरिया, बागवान, सुनार, नाई 10%, कुर्मी यादव 5-5%, जाट 2.3%, वैश्य 3.1%, ठाकुर एवं ब्राह्मण 4-4%, कयास्थ 0.7% अन्य 4.4% है।

YEAR	PC	WINNER/CURRENT MP	PARTY	VOTE	RUNNER UP MP	PARTY	VOTE
2022	BE	Ghanshyam Singh Lodhi	BJP	367397	Mohd. Asim Raja	SP	325205
2019	7	Mohammad Azam Khan	SP	559177	Jaya Prada Nahata	BJP	449180
2014	7	Dr. Nepal Singh	BJP	358616	Naseer Ahmad Khan	SP	335181
2009	7	Jaya Prada Nahata	SP	230724	Begum Noor Bano	BJP	199793
2004	4	Jaya Prada Nahata	SP	289390	Bagum Noor Bano	INC	203916
1999	8	Begum Noor Bano	INC	338493	Mukhtar Abbas Naqvi	BJP	223022
1998	8	Mukhtar Abbas Naqvi	BJP	265116	Begum Noor Bano	INC	260150
1996	8	Begum Noor Bano	INC	271330	Rajindra Kumar Sharma	BJP	196583
1991	8	Rajendra Kumar Sharma	BJP	213429	Zulfiquar Ali Khan	INC	163620
1989	8	Zulfiquar Ali Khan	INC	159144	Rajendra Kumar Sharma	BJP	148352
1984	8	Zulfiquar Ali Khan	INC	242209	Rajendra Kumar Sharma	BJP	123252
1980	8	Zulfiquar Ali Khan	INC(I)	175972	Muqim-Ur-Rehman	JNP(S)	105564
1977	8	Rajendra Kumar Sharma	BLD	237708	Zulfiquar Ali Khan	INC	149630
1971	8	Zulfiquar Ali Khan	INC	198323	Krishna Murari	BJS	133983
1967	8	N. S. Z. A. Khan	SWA	168447	S. Ketu	BJS	119548
1962	8	Raja Syed Ahmad Mehdi	INC	92636	Shanti Sharan	JS	48941
1957	14	Raja Syed Ahmad Mehdi	INC	127864	Sita Ram	BJS	59107
1952	14	Maulana Abul Kalam Azad	INC				

DETAIL RESULT PC 2019

Candidates Name	Party	Vote	%	LM Vote & %
Mohammad Azam Khan	SP	559177	52.69	109997
Jayaprada Nahata	BJP	449180	42.33	10.36
Sanjay Kapoor	INC	35009	3.30	
NOTA	NOTA	6577	0.62	
Haneef Khan	IND	2703	0.25	
Poll -63.17%	Vote P	060921	T Vote	1679506


DETAIL RESULT PC 2014

Candidates Name	Party	Vote	%	LM Vote & %
Dr. Nepal Singh	BJP	358616	37.42	23435
Naseer Ahmad Khan	SP	335181	34.98	2.44
Nawab Kazim Ali Khan	INC	156466	16.33	
Akbar Husain	BSP	81006	8.45	
None of The Above	NOTA	6905	0.72	
Poll - 59.27%	Vote P	956389	T Vote	1616972

ASSEMBLY ELECTION DETAIL RESULT 2022

Ac Name	Winner	Party	V %	Runner Up	Party	V %	L M
34- Suar	Mohd Abdullah	SP	59.19	Haidar Ali Khan	AD(S)	30.62	28.57
35- Chamraua	Naseer Ahmad Khan	SP	50.34	Mohan Kumar Lodhi	BJP	33.24	17.1
36- Bilaspur	Baldev Singh Aulakh	BJP	43.17	Amarjeet Singh	SP	43.04	0.13
37- Rampur	Mohammad Azam	SP	59.71	Akash Saxena	BJP	34.62	25.09
38- Milak (SC)	Rajbala Singh	BJP	43.11	Vijay Singh	SP	40.5	2.61

रामपुर संसदीय क्षेत्र के चर्चित चेहरे-

	जयाप्रदा सांसद रही- 2004, 2009 सपा		मुख्तार अब्बास नकवी सांसद रहे- 1998 पार्टी- भाजपा		जुल्फिकार अली खान सांसद रहे- 1971,1980, 1984,1989 पार्टी- कांग्रेस
---	---	---	--	--	---

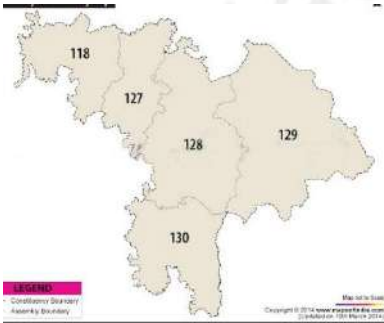
आज़म खान ने विधानसभा सदस्य निर्वाचित होने पर रामपुर लोकसभा सीट से इस्तीफा दे दिया था।

Result Lok Sabha Bye-Election 2022				
07- Rampur				
Sl. No.	Name of Candidate	Party Affiliation	Votes Secured	% of Votes
1	Mohd. Asim Raja	Samajwadi Party	325205	46
2	Ghanshyam Singh Lodhi	Bharatiya Janata Party	367397	51.96
3	Hariprakash Arya	Sanyukt Samajwadi Dal	4130	0.58
4	Imtiyaz ur Rehman Khan	Independant	1254	0.18
5	Kapil Muni	Independant	2707	0.38
6	Shiv Prasad	Independant	1881	0.27
7	NOTA	None of the Above	4450	0.63
Total-			707024	100.00%

8- पीलीभीत संसदीय क्षेत्र

इस संसदीय क्षेत्र पर मेनका गाँधी और उनके बेटे वरुण गाँधी का ही 1989 से वर्चस्व है। 1991 में केवल मेनका गाँधी भाजपा के परशुराम गंगवार से चुनाव हारी थी। 1989, 1996, 1998, 1999, 2004 और 2014 में मेनका और 2009 एवं 2019 में वरुण पीलीभीत से सांसद है। 2024 में अभी तक भाजपा ने मेनका का टिकट घोषित नहीं किया है लेकिन यह निश्चित है कि मां-बेटे के अलावा तीसरे का चुनाव जीतना बहुत मुश्किल होगा। यहां की 5 विधानसभा बहेड़ी, बीसलपुर, पूरनपुर(सु०), बरखेड़ा और पीलीभीत है। पीलीभीत को मिनी पंजाब कहा जाता है। यहाँ जातिगत समीकरण मुस्लिम 19.7%, लोध-किसान 17.1%, कुर्मी 9.4% सिख 7.8, बंगाली 6.4% दलित 17.2%, ठाकुर 6.3%, ब्राह्मण 7.9%, कायस्थ 1%, वैश्य 1.8%, यादव 3.2% व 2.2% अन्य जातियाँ हैं।

1952 से लेकर 2019 तक के चुनाव परिणाम एक नज़र में-



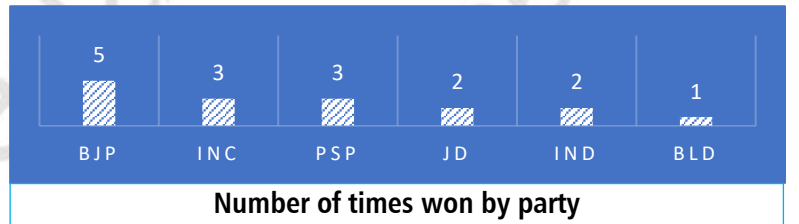
118-Baheri (BR)
127-Pilibhit
128-Barkhera
129-Puranpur (SC)
130-Bisalpur



वरुण गाँधी
2019,2009
पार्टी-भाजपा



मेनका गाँधी
पार्टी- भाजपा
सांसद रहे-
[1996,98,99,
2004, 14]



पीलीभीत संसदीय क्षेत्र में 1989 से लेकर 2019 (1991 को छोड़कर)तक लगातार मेनका गाँधी और उनके बेटे वरुण गाँधी सांसद चुने जाते रहे है। इस संसदीय क्षेत्र में बरेली की बहेड़ी तथा पीलीभीत जनपद की बीसलपुर पूरनपुर(सु०) बरखेड़ा और पीलीभीत विधानसभा सीट शामिल है। पीलीभीत को मिनी पंजाब कहा जाता है। आर्थिक रूप से सरदार काफी संपन्न है। **जातिगत समीकरण-** मुस्लिम 19.7%, लोध-किसान 17.1%, कुर्मी 9.4% सिख 7.8, बंगाली 6.4% दलित 17.2%, ठाकुर 6.3%, ब्राह्मण 7.9%, कायस्थ 1%, वैश्य 1.8%, यादव 3.2% व 2.2% अन्य जातियाँ हैं।

YEAR	PC	WINNER/CURRENT MP	PARTY	VOTE	RUNNER UP MP	PARTY	VOTE
2019	26	Varun Gandhi	BJP	704549	Hemraj Verma	SP	448922
2014	26	Maneka Gandhi	BJP	546934	Budhsen Verma	SP	239882
2009	26	Varun Gandhi	BJP	419539	V. M. Singh	INC	138038
2004	9	Maneka Gandhi	BJP	255615	Satyapal Gangwar	SP	152895
1999	13	Maneka Gandhi	IND	433421	Anis Ahmad Khan	BSP	193566
1998	13	Maneka Gandhi	IND	390381	Anis Ahmad Khan	BSP	178505
1996	13	Maneka Gandhi	JD	395827	Parashu Ram	BJP	112517
1991	13	Parashu Ram Gangwar	BJP	146633	Maneka Gandhi	JP	139710
1989	13	Maneka Gandhi	JD	269044	Bhanu Partap Singh	INC	137824
1984	13	Bhanu Pratap Singh	INC	278803	Mohd. Shamshul Hasan Khan	IND	102133
1980	13	Harish Kumar Gangwar	INC(I)	120916	Mohd. Shamshul Hasan Khan	JNP	75809
1977	13	Mohd. Shamusul Hasan Khan	BLD	238691	Mohan Swarup	INC	66015
1971	12	Mohan Swaroop	INC	97375	Mohammad Shamsul Hasan	NCO	61845
1967	12	Mohan Swaroop	PSP	70927	Shamusul Hasan Khan	INC	66823
1962	12	Mohan Swaroop	PSP	59624	Makund Lal Agarwal	INC	55192
1957	17	Mohan Swaroop	PSP	80809	Mukand Lal Agarwal	INC	55746
1952	7	Mukand Lal Agarwal	INC	55612	Ram Chandra Singh Sadhu	SP	29120

DETAIL RESULT PC 2019

Candidates Name	Party	Vote	%	LM Vote
Feroze Varun Gandhi	BJP	704549	59.34	& %
Hemraj Verma	SP	448922	37.81	255627
NOTA	NOTA	9973	0.84	21.53
Varun Gandhi	IND	4483	0.38	
Surendra Kumar Gupta	IND	4442	0.37	
Poll - 67.37%	Vote P	1186589	T Vote	1761207

DETAIL RESULT PC 2014

Candidates Name	Party	Vote	%	LM Vote
Maneka Sanjay Gandhi	BJP	546934	52.06	& %
Budhsen Verma	SP	239882	22.83	307052
Anis Ahmad Khan	BSP	196294	18.68	29.23
Sanjay Kapoor	INC	29169	2.78	
None of The Above	NOTA	11521	1.10	
Poll - 62.86%	Vote P	1050547	T Vote	1671154

ASSEMBLY ELECTION DETAIL RESULT 2022

Ac Name	Winner	Party	V %	Runner Up	Party	V %	L M
118-Baheri (BR)	Ataur Rehman	SP	46.67	Chhatra Pal Singh	BJP	45.41	1.26
127-Pilibhit	Sanjay Singh Gangwar	BJP	48.08	Shailendra Singh Gangwar	SP	45.11	2.97
128-Barkhera	Jaydrath	BJP	63.8	Hemraj Verma	SP	29.55	34.25
129-Puranpur (SC)	Baburam Paswan	BJP	50.12	Arti	SP	40.21	9.91
130-Bisalpur	Vivek Kumar Verma	BJP	50.55	Divya Gangwar	SP	29.52	21.03